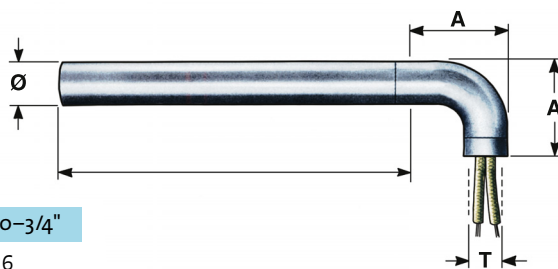


## >> S 11. Vinkelrät kabelanslutning

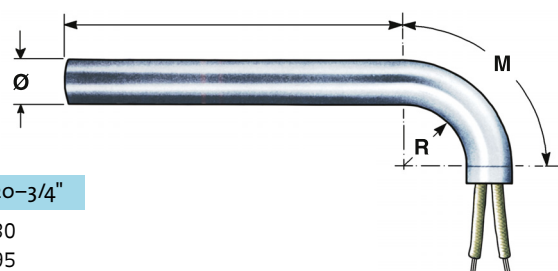
Anslutning med 90° böj i koppar.



Ø	6.5-1/4"	8-5/16"	10-3/8"	12.5-1/2"	16-5/8"	20-3/4"
A	20	21.5	23	26	34	36
T	6.7	7.5	8.5	10.5	12.5	13

## >> S 12. Vinkelrät kabelanslutning


Element med böckad inaktiv del. Rekommenderas vid 90° öppningar in i högttemperaturomgivningar och för inbyggnad i smältugnar. På begäran så kan element förses med valfri inaktiv och aktiv del. Anslutningskablar kan skyddas med skyddslang eller metallfläta enligt alternativen S8 och S9 ovan.



Ø	6.5-1/4"	8-5/16"	10-3/8"	12.5-1/2"	16-5/8"	20-3/4"
R	12	12	13	20	25	30
M	50	60	60	70	80	95


## >> S 13. Gängad anslutningspinne

Element med diameter 12,5 mm eller större kan förses med gängade anslutningspinnar, muttrar och brickor för elektrisk anslutning. Denna lösning är användbar vid parallellkoppling av två eller flera element som är placerade nära varandra.



## >> S 14. Flatstiftanslutning

Element med diameter större än 14 mm kan förses med flatstift.



## >> S 15. Fläns

Elementen kan förses med fläns i rostfritt stål.

Ø		Dimensioner på standardflänsar			
		D	C	H	S
6.5-1/4"	8-5/16"	25	19	3,5	2
10-3/8"	12.5-1/2"				
6.5-1/4"	8-5/16"	35	28	4,5	2
10-3/8"	12.5-1/2"				
16-5/8"	20-3/4"				

